




DLA DZIECI

*„Pozwólcie dzieciom przychodzić do Mnie, nie przeszkadzajcie im“
Mt 10,13-16*


139
26-28 III 2016



DODATEK DO TYGODNIKA
PARAFIALNEGO EPIFANIA ZAWIERA
ELEMENTY WZBOGACAJĄCE
DZIECIĘCĄ KREACJĘ



AUTOREM KOLOROWANKI JESTLAT.....




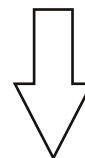
Pomóż mi dotrzeć do kapelusza udekorowanego wiosennymi kwiatami. Chcę pięknie wyglądać w te święta.

Jeszcze nie tak dawno świętowaliśmy przybycie Jezusa do pewnego miasta na święto Paschy.

Kiedy wjeżdżał w bramy miasta, witany był jak król.



Przeskakując co trzecią sylabę kolejno w każdej linii, odczytaj nazwę miasta, do którego przybyli Jezus i uczniowie.

Poszukaj szczegółów, którymi różnią się rysunki.



Drogie Dzieciaczki! Przynoście swoje rysunki z Epitanką do kościoła i wkładajcie je do czerwonego kartonu, stojącego na stoisku z czasopismami. Będziemy oceniać i nagradzać najpiękniejsze prace.

Połącz kropki zgodnie z kolejnością cyfr od 1 do 74 a zobaczysz, jakie postacie ukrywa obrazek. Możesz go pokolorować.



POZIOMO:

1. zdobione jajka
3. ten przed Wielkanocą trwa 40 dni
4. wielkanocny, zwykle zrobiony jest z cukru
6. niedzielne - rozpoczyna świętowanie
9. Wielki poprzedza Święta Wielkiej Nocy
10. jemy je w te Święta w dużej ilości
11. msza z okazji Uroczystości Zmartwychwstania Pańskiego
12. wielkanocne ciasto

PIONOWO:

2. "wielkanocne" zwierzątko z długimi uszami
3. lany (czyli drugi dzień Świąt)
5. w nim święconka
7. wielkanocne zawołanie
8. w niej buszuje wielkanocny baranek

ZAGADKA

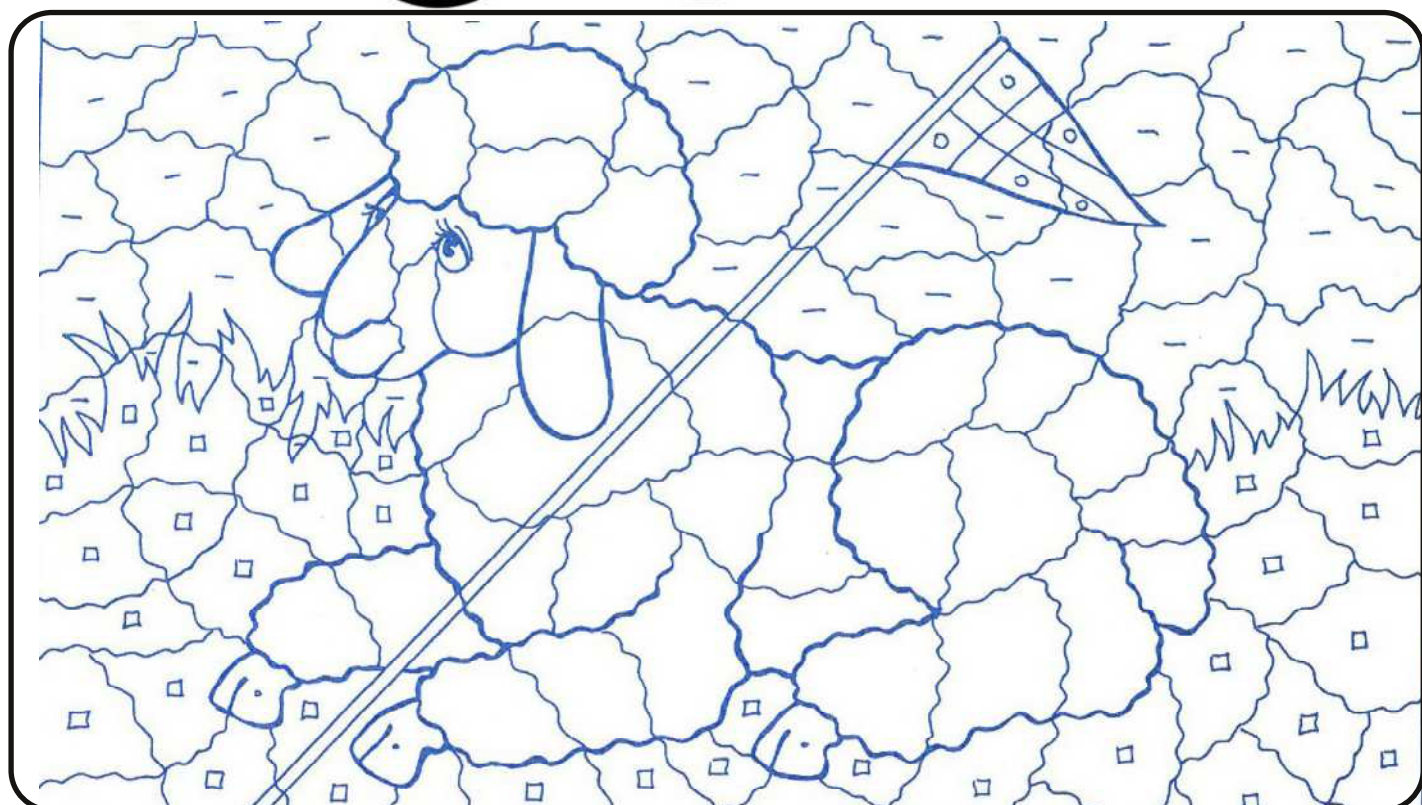
W wielkanocnym koszyczku leżeć będą sobie. Zanim je tam włożę, ślicznie je ozdobię.

Znajdź pary identycznych jajek. Pokoloruj je w ten sam sposób.

Pokoloruj rysunek wg klucza:

-  niebieski
-  zielony
-  czerwony

Połącz cyfry znajdujące się poniżej obrazka i odczytaj hasło.



2	3	1	1	2	1	1	1	4	1	2	2	3	!					
1	4	2	3	2	3	3	4	2	3	2	3	4	3	1	4	!		
1	2	2	1	1	2	1	4	2	1	1	2	1	3	1	2	2	1	!
4	3	3	4	3	4	2	3	6	5	3	4	2	4	3	3	4		